

Fokus **cinemateq** imanis - Motorleinwände

Das robuste Metallgehäuse ist für die Montage an Decken vorgesehen und mit zwei Hebeösen ausgerüstet, um die Montage deutlich zu erleichtern und sicher zu gestalten. Mit Bildbreiten zwischen 8 und 12 m und einer max. Bildhöhe von 6,5 m eignen sich damit bestens für professionelle Installationen in sehr großen Auditorien. Der mit 85 Nm sehr leistungsstarke 230V Motor sorgt dafür, dass selbst bei einer 12m breiten und 6,5 m hohen Bildwand die Leinwand in weniger als 90 sec komplett eingefahren werden kann. Die 150 mm starke Aluminiumrolle, die über ein spezielles Seilsystem angetrieben und von unten nach oben aufgerollt wird, dient gleichzeitig als Gewichtsstange, um für eine hohe Planlage zu sorgen.

cmotio imanis Motorleinwände sind mit einem zusätzlichen und eigens dafür entwickelten Sicherheits-System ausgestattet, um im Falle eines Motordefekts oder des Reißens der Antriebsseile ein schnelles nach unten Abrollen zu verhindern.

Dieses Sicherheitssystem sorgt für eine Konformität zu den Normen: CEI EN 55014-1, CEI EN 50082-1, CEI EN 61000-3-2, CEI EN 61000-3-3, CEI EN 60335-1, CEI EN 61000-3-2A14, CEI EN 60335-2-97.


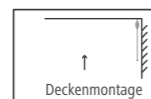

Es steht das nach Feuerklasse M1 zertifizierte Leinwandtuch white 1.2 zur Verfügung.

Auf besonderen Wunsch ist zusätzlich ein akustisch transparentes, mikroperforiertes Tuch mit Gain 1.0 lieferbar.



Exempel

Optionen



technische Daten

Tuchmaß B x H (mm)	Bilddiagonale (mm)	Gewicht (kg)
<b>cinemateq imanis</b>		<b>16 : 9 HDTV</b>
8000 x 4500	9179	180
9000 x 5000	10296	200
10000 x 5500	11413	220
11000 x 6000	12530	250
12000 x 6500	13647	290